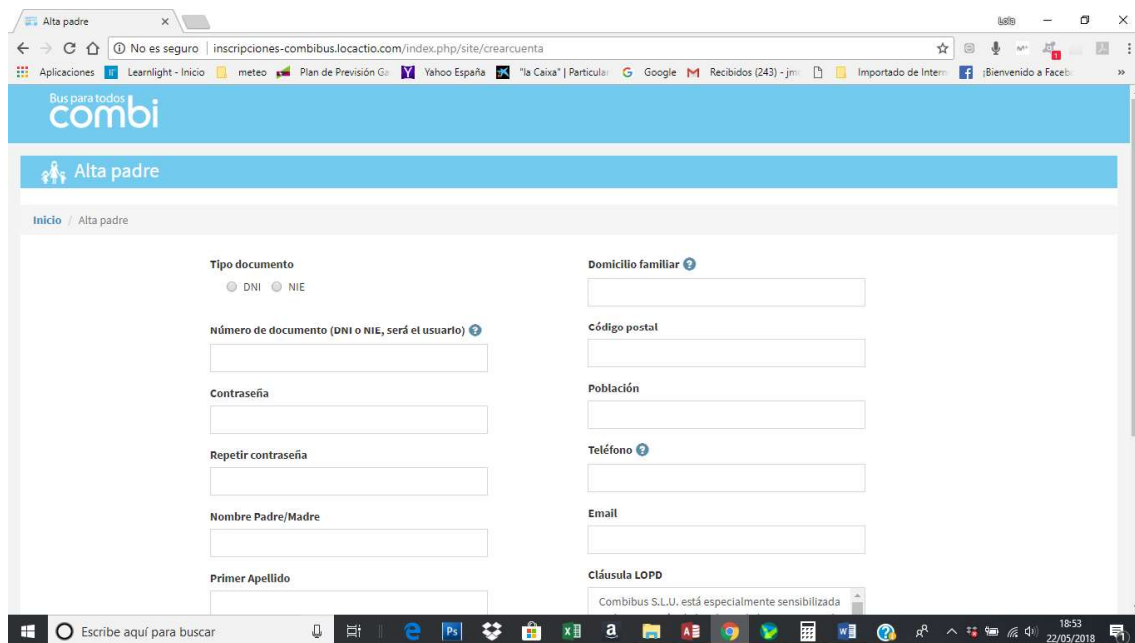


CÓMO INSCRIBIRSE EN LA PLATAFORMA DIGITAL COMBIBUS

Las familias interesadas pueden pinchar en el siguiente enlace para darse de alta como usuario de la plataforma Combibus:

<http://inscripciones-combibus.locactio.com/index.php/site/crearcuenta>



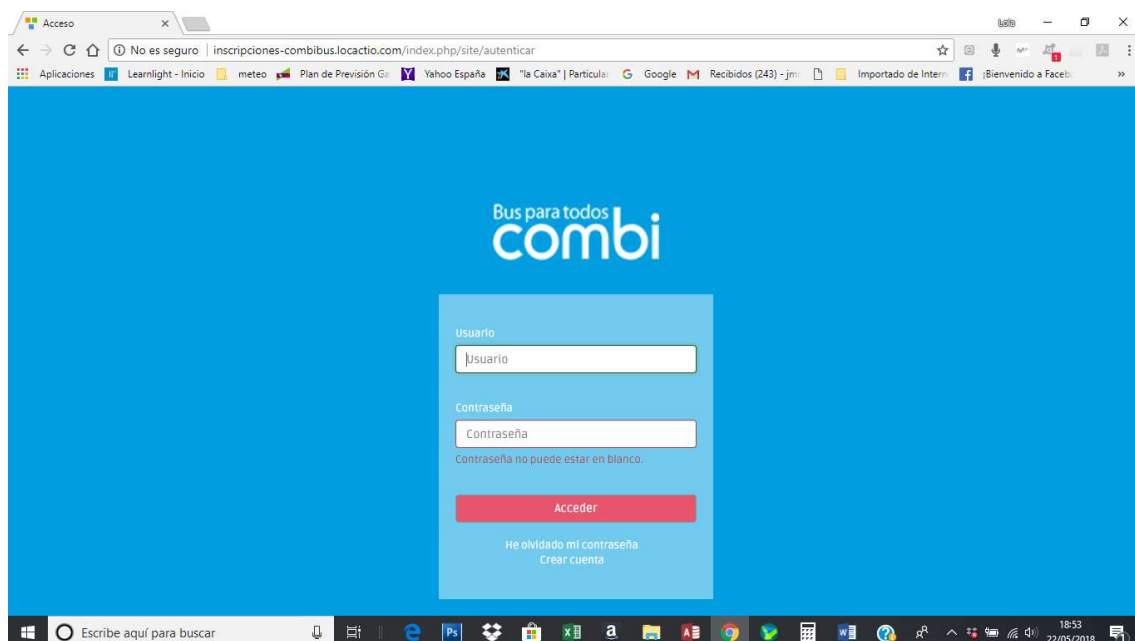
The screenshot shows a web browser window with the URL inscripciones-combibus.locactio.com/index.php/site/crearcuenta. The page title is "Alta padre" and the logo "Bus para todos combi" is visible. The form contains the following fields:

- Tipo documento:** Radio buttons for "DNI" and "NIE".
- Número de documento (DNI o NIE, será el usuario):** Text input field.
- Contraseña:** Text input field.
- Repetir contraseña:** Text input field.
- Nombre Padre/Madre:** Text input field.
- Primer Apellido:** Text input field.
- Domicilio familiar:** Text input field.
- Código postal:** Text input field.
- Población:** Text input field.
- Teléfono:** Text input field.
- Email:** Text input field.
- Cláusula LOPD:** A checkbox area with the text "Combibus S.L.U. está especialmente sensibilizada".

Hay que aportar los datos que solicita, siendo el DNI o el NIE el usuario para luego entrar en la plataforma. Deben cumplimentar el formulario y pinchar en **GUARDAR**.

A continuación les pide entrar en su cuenta particular, con su usuario (el DNI o NIE) y su contraseña, pinchando **ACEPTAR**.

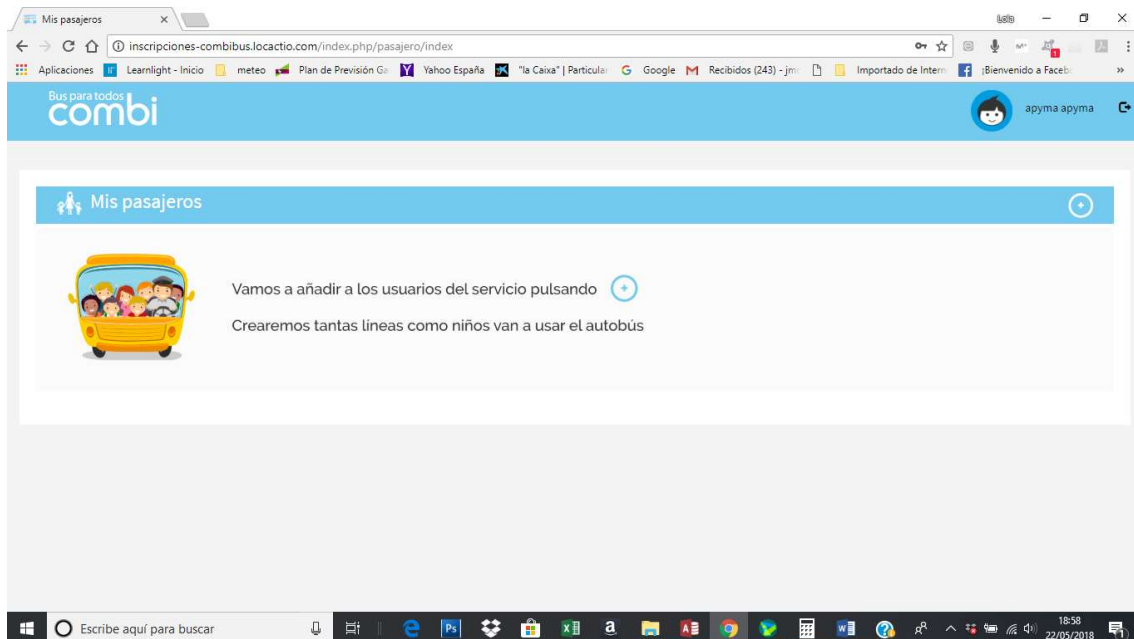
(<http://inscripciones-combibus.locactio.com/index.php/site/autenticar>)



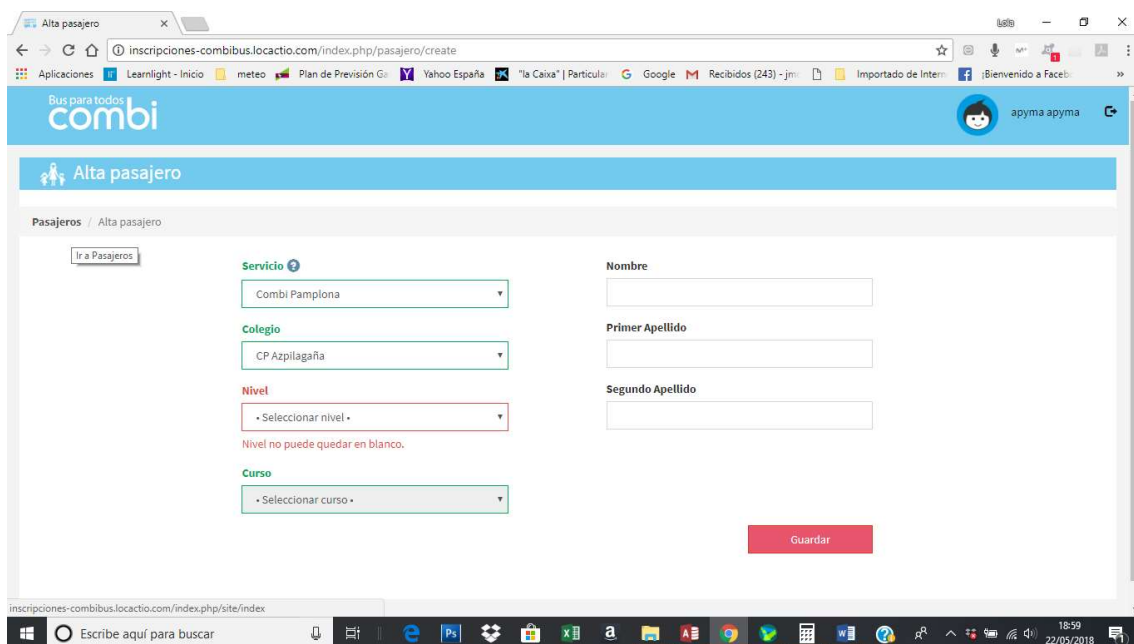
The screenshot shows a web browser window with the URL inscripciones-combibus.locactio.com/index.php/site/autenticar. The page title is "Acceso" and the logo "Bus para todos combi" is visible. The login form contains the following fields:

- Usuario:** Text input field with the placeholder text "Usuario".
- Contraseña:** Text input field with the placeholder text "Contraseña".
- Contraseña no puede estar en blanco.** A message below the password field.
- Acceder:** A red button.
- He olvidado mi contraseña**
Crear cuenta

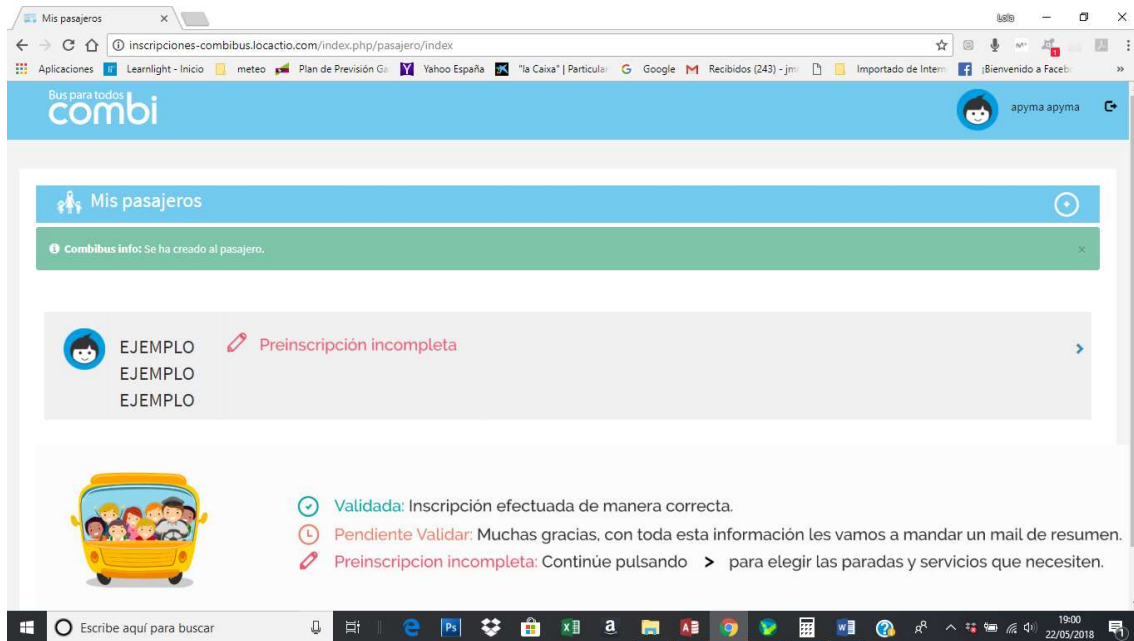
Una vez dentro de su cuenta, hay que dar de alta al alumno(s) que sería(n) el (los) usuario (s) del servicio de autobús. Pinchando en (+), en la esquina superior izquierda del recuadro “Mis pasajeros”, vamos rellenando los campos del formulario.



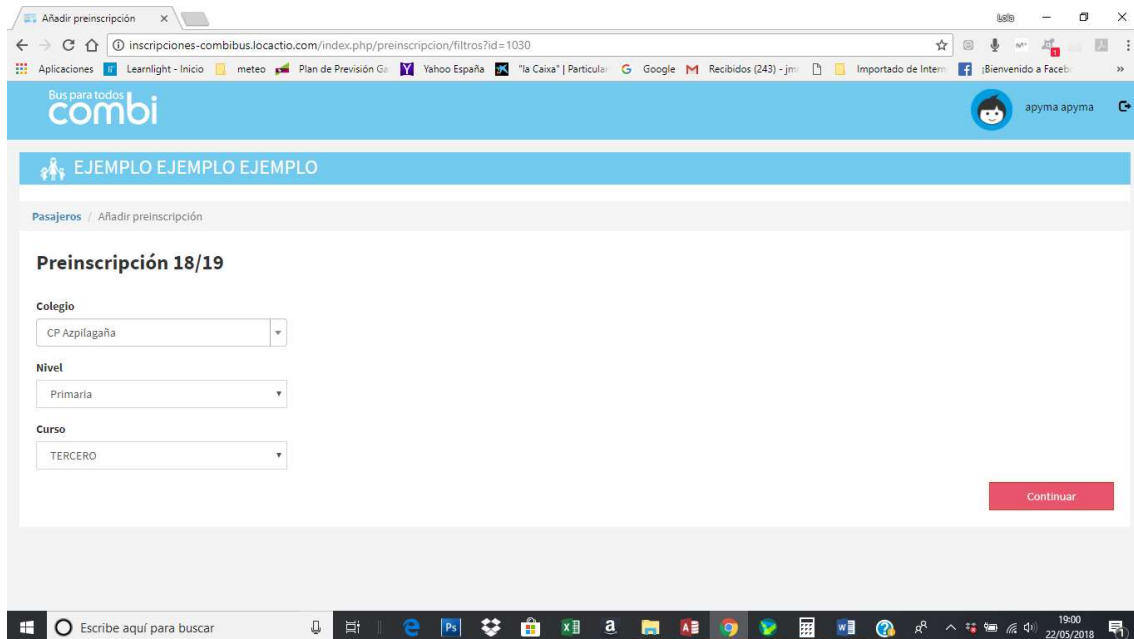
Abriendo el desplegable del primer campo seleccionamos servicio “Comibibus”, y en el segundo campo seleccionamos “CP Azpilagaña”, en última posición en el desplegable. A continuación rellenamos los demás campos: Si el alumno está en infantil o en primaria, el curso y el nombre y dos apellidos del niño, y pinchamos en GUARDAR.



Ya hemos dado de alta el niño, pero no hemos formalizado la preinscripción. En la pantalla aparece el mensaje “Comibus info: se ha creado al pasajero”, y debajo aparece en un recuadro el nombre del niño (AAAA AAAA AAAA en la imagen de ejemplo) y al lado del nombre el mensaje “Preinscripción incompleta”. A la derecha aparece un símbolo >, sobre el que pinchamos.



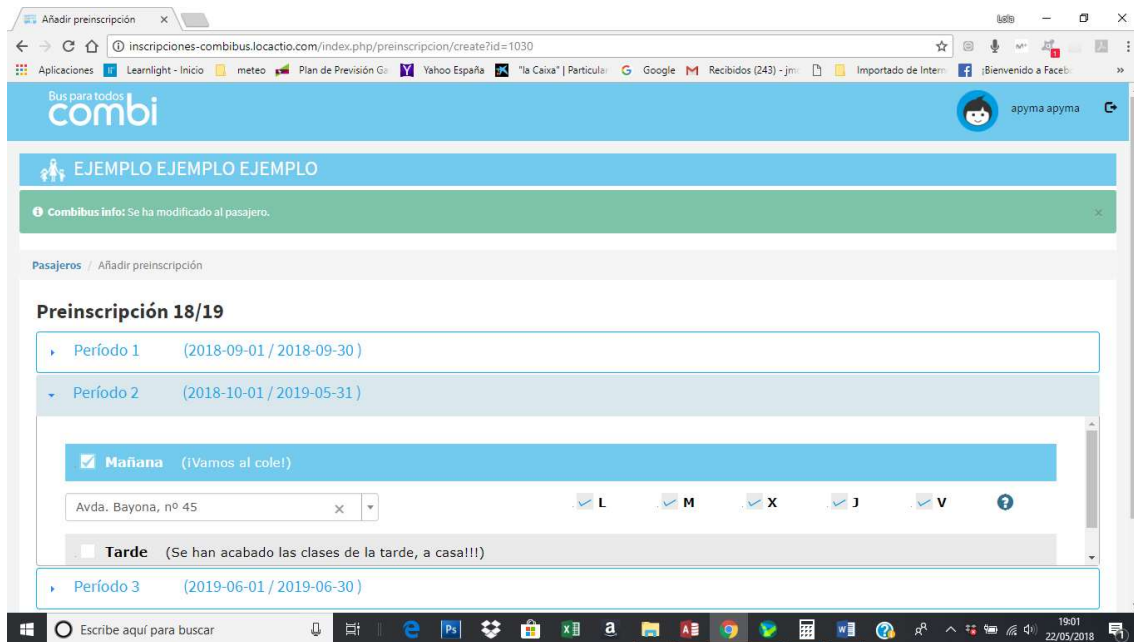
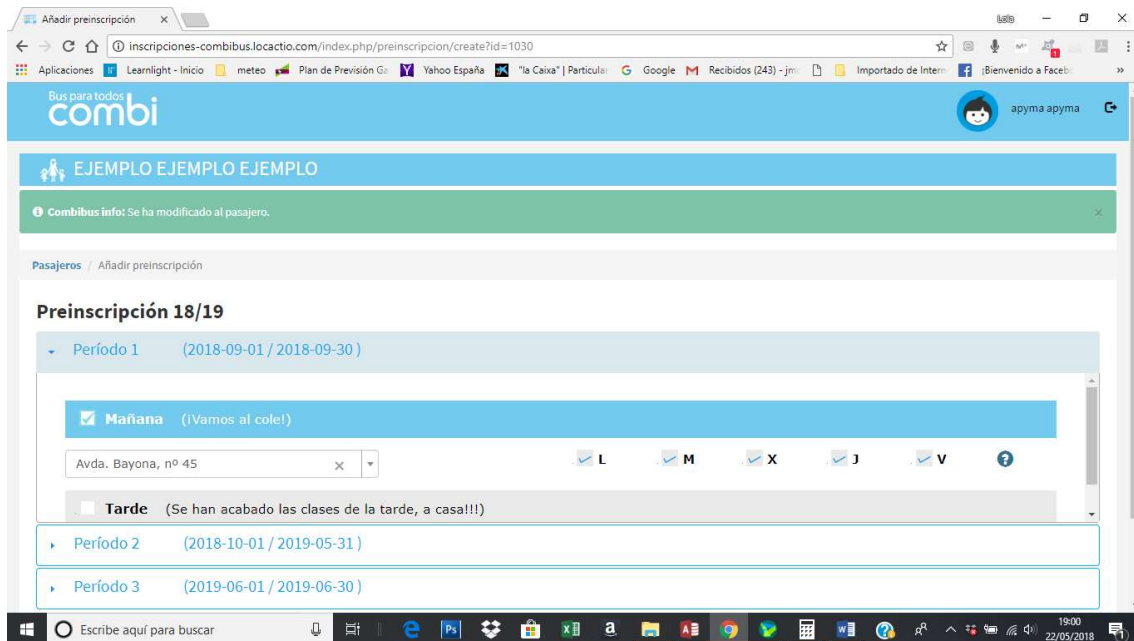
Al pinchar el símbolo > aparece la siguiente pantalla:



Debemos rellenar los campos colegio (CP AZpilagaña) , nivel (Infantil o Primaria) y curso del niño (AAAA AAAA AAAA en el ejemplo de la imagen)

La siguiente pantalla nos muestra tres periodos de cuatro meses cada periodo. Pinchando dentro de cada uno de ellos, seleccionamos la parada más cercana a nuestro domicilio y qué opción de viaje queremos, :

- Sólo mañanas
- Mañanas y tardes
- Mañanas y miércoles mediodía



Añadir preinscripción x

inscripciones-comibus.locactio.com/index.php/preinscripcion/create?id=1030

Aplicaciones Learnlight - Inicio meteo Plan de Previsión G Yahoo España "la Caixa" | Particular G Google Recibidos (243) - jmi Importado de Intern Bienvenido a Face

Bus para todos **combi** apyma apyma

EJEMPLO EJEMPLO EJEMPLO

Comibus info: Se ha modificado al pasajero.

Pasajeros / Añadir preinscripción

Preinscripción 18/19

- ▶ Período 1 (2018-09-01 / 2018-09-30)
- ▶ Período 2 (2018-10-01 / 2019-05-31)
- ▼ Período 3 (2019-06-01 / 2019-06-30)

Mañana (¡Vamos al cole!)

Avda. Bayona, nº 45 x

L M X J V ?

Tarde (Se han acabado las clases de la tarde, a casa!!!)

Escribe aquí para buscar

19:01 22/05/2018